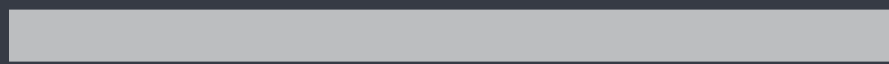



SHI



STYLE HOUSE



Indice Generale

INTRODUZIONE.....	04
SOLID LIGHT.....	14
SINTONIE (GLAMOUR / ZEN).....	38
FLAT (filomuro) PITTURABILE.....	80
CARTESIO.....	74
TESIO WOOD.....	80
TESIO LAK.....	90
TESIO LUX.....	98
KARTIS WOOD.....	102
KARTIS LAK.....	108
LAK.....	112
TEKNO (Laccato Liscio).....	118
RAP (Laccato Poro Aperto).....	130
LINEAR (Inciso).....	132
PLANA (Pantografato).....	144
DOUBLE B (Pantografato).....	150
INVERSA (Pantografato).....	156
GAREF (Pantografato).....	166
REFLEX.....	176
SH GLASS.....	198
SPECIFICHE E FINITURE.....	216

ESPERIENZA
E RICERCA



STYLE HOUSE NASCE 38 ANNI FA COME AZIENDA ARTIGIANALE E OGGI SI PRESENTA AL MERCATO IN UNA VESTE COMPLETAMENTE NUOVA, RIGENERATA NEI PRODOTTI, NEI PROCESSI PRODUTTIVI, NEI SERVIZI CHE OFFRE ALLA PROPRIA CLIENTELA. SH LAVORA QUOTIDIANAMENTE SU NUOVE FINITURE, NUOVI COLORI, SI DEDICA A PROGETTI ESCLUSIVI CHE FANNO DEL SUO STILE UNO DEI PIÙ RICERCATI NEL MONDO DEL DESIGN MODERNO. LA CAPACITÀ DI COMBINARE MATERIALI DIVERSI È L'ELEMENTO CARATTERIZZANTE DI ALCUNE LINEE DI PRODOTTO CHE OGGI RISCUOTONO NOTEVOLE SUCCESSO TRA RIVENDITORI E PRIVATI.

EXPERIENCE AND RESEARCH

FOUNDED 38 YEARS AGO AS A SMALL ENTERPRISE, STYLE HOUSE TODAY PRESENTS ITSELF ON THE MARKET WITH A BRAND NEW LOOK, RENEWED IN THE PRODUCTS, MANUFACTURING PROCESSES AND SERVICES OFFERED TO ITS CUSTOMERS.

SH CONSTANT COMMITMENT TO RESEARCHING NEW FINISHES AND COLOURS AND ACTUALIZING EXCLUSIVE PROJECTS CONFIRMS ITS STYLE AS ONE OF THE MOST SOUGHT-AFTER IN CONTEMPORARY DESIGN. THE ABILITY TO COMBINE DIFFERENT MATERIALS IS THE DISTINGUISHING FACTOR OF SOME PRODUCT LINES THAT ARE CURRENTLY ENJOYING CONSIDERABLE SUCCESS AMONG RETAILERS AND PRIVATE CONSUMERS.

TECNOLOGIA E CURA DEL PRODOTTO



SH INVESTE SU SISTEMI INFORMATICI DI ULTIMA GENERAZIONE CON L'INTENTO DI SNELLIRE I PROCESSI E DI METTERE SEMPRE DI PIÙ L'AZIENDA AL SERVIZIO DEL CLIENTE.

MACCHINE A CONTROLLO NUMERICO E SISTEMA GESTIONALE CUCITO SU MISURA HANNO RAPPRESENTATO NEGLI ULTIMI ANNI LA PRIORITÀ DELL'AZIENDA CHE CREDE IN UN FUTURO DEDICATO ESCLUSIVAMENTE ALLA CURA DI PROGETTI UNICI. LA PARTICOLARE ATTENZIONE VERSO IL DETTAGLIO È MOLTO APPREZZATA DA CHI SCEGLIE SH, LE NOSTRE PORTE VENGONO CURATE NEI MINIMI PARTICOLARI, PULITE CON PRODOTTI ANTISTATICI PRIMA DELL'IMBALLAGGIO, CONSERVANDO COSÌ UN PROFUMO UNICO CHE VIENE RISCOPERTO OGNI VOLTA CHE L'IMBALLO SI APRE.

TECHNOLOGY AND PRODUCT CARE


SH CONSTANTLY INVESTS IN STATE-OF-THE-ART TECHNOLOGIES AND IT SYSTEMS WITH THE AIM OF STREAMLINING ALL PROCESSES AND ATTAINING A CUSTOMER ORIENTED ENVIRONMENT.

TAYLOR-MADE NUMERICAL-CONTROL MACHINES AND MANAGEMENT SYSTEMS HAVE BEEN OVER THE LAST YEARS THE PRIORITY OF A COMPANY THAT BELIEVES IN A FUTURE ENTIRELY DEVOTED TO THE DEVELOPMENT OF EXCLUSIVE PROJECTS.

SH SPECIAL ATTENTION TO DETAILS IS MUCH APPRECIATED BY THOSE CUSTOMERS CHOOSING OUR PRODUCTS. ALL DOORS ARE MADE WITH METICULOUS CARE, CLEANED WITH ANTI-STATIC PRODUCTS AND PERFUMED BEFORE BEING PACKAGED, THUS RETAINING A UNIQUE FRAGRANCE THAT CAN BE ENJOYED AS THE DOOR IS FREED FROM ITS PACKAGING.

GIOVANI PROFESSIONISTI SI OCCUPANO DEGLI ASPETTI TECNICI, DELLA LOGISTICA, DELLA GESTIONE DEL MAGAZZINO CREANDO UN TEAM DINAMICO E IN CONTINUA CRESCITA, A COMPLETA DISPOSIZIONE DELLA RETE COMMERCIALE E DEL CLIENTE. I PRODOTTI SH, NONCHÈ I PROCESSI PRODUTTIVI, SONO CERTIFICATI ATTRAVERSO UN SISTEMA DI GESTIONE DELLA QUALITÀ CHE GARANTISCE LA CONFORMITÀ DEI PRODOTTI ALLE NORMATIVE VIGENTI NEL SETTORE.

QUALITÀ CERTIFICATA



CERTIFICATO N. 31276/14/S
CERTIFICATE No.

SI CERTIFICA CHE IL SISTEMA DI GESTIONE PER LA QUALITÀ DI
 IT IS HEREBY CERTIFIED THAT THE QUALITY MANAGEMENT SYSTEM OF

STYLE HOUSE S.R.L.

CONTRADA SPADELLE 13 - FRAZIONE SIBARI 87011 Cassano Allo Ionio (CS) ITALIA

NELLE SEGUENTI UNITÀ OPERATIVE / IN THE FOLLOWING OPERATIONAL UNITS

CONTRADA SPADELLE 13 - FRAZIONE SIBARI 87011 Cassano Allo Ionio (CS) ITALIA


È CONFORME ALLA NORMA / IS IN COMPLIANCE WITH THE STANDARD
ISO 9001:2015

PER I SEGUENTI CAMPI DI ATTIVITÀ / FOR THE FOLLOWING FIELD(S) OF ACTIVITIES

PROGETTAZIONE E PRODUZIONE DI PORTE IN LEGNO DA INTERNI.

DESIGN AND PRODUCTION OF INTERNAL WOODEN DOORS.

CISQ is a member of



www.ionet-certification.com

IONet, the association of the world's first case certification bodies, is the largest provider of management system certification in the world. IONet is comprised of more than 30 bodies and counts over 100 subsidiaries all over the globe.

Per informazioni sulla validità del certificato, visitate il sito www.rina.org

For information concerning validity of the certificate, you can visit the site www.rina.org

Per i requisiti della norma non applicabili al campo di applicazione del sistema di gestione dell'organizzazione, riferirsi alle informazioni documentate relative.

Reference is to be made to the relevant documented information for the requirements of the standard that cannot be applied to the organization's management system scope


La validità del presente certificato è subordinata a sorveglianza periodica annuale / semestrale ed al riesame completo del sistema di gestione con periodicità triennale
 The validity of this certificate is dependent on an annual / six monthly audit and on a complete review every three years, of the management system
 L'uso e la validità del presente certificato sono soggetti al rispetto del documento RINA, Regolamento per la Certificazione di Sistemi di Gestione per la Qualità
 The use and validity of this certificate are subject to compliance with the RINA document: Rules for the certification of Quality Management Systems


Prima emissione / First issue	13.10.2014	Data decisione di rinnovo / Renewal decision date	11.10.2017
Data scadenza / Expiry Date	12.10.2020	Data revisione / Revision date	12.09.2018

Andrea Vasta
 Vito Valentia Management System Certification, Head

Andrea Vasta

RINA Services S.p.A.
 Via Corsica 12 - 16128 Genova Italy





CISQ è la Federazione Italiana di Organismi di Certificazione dei sistemi di gestione accreditati
 CISQ is the Italian Federation of management system Certification Bodies



CERTIFIED QUALITY SH DYNAMIC AND GROWING TEAM OF YOUNG PROFESSIONALS DEAL WITH THE TECHNICAL ASPECTS, LOGISTICS, WAREHOUSE MANAGEMENT, AT COMPLETE DISPOSAL OF ITS SALES NETWORK AND CUSTOMERS. ALL SH PRODUCTS AS WELL AS ITS MANUFACTURING PROCESSES ARE CERTIFIED THROUGH A QUALITY MANAGEMENT SYSTEM THAT GUARANTEES PRODUCT COMPLIANCE WITH THE SECTOR'S CURRENT LEGISLATION.

ISPIRATI DALLA NATURA E DALLA FORZA DEGLI ELEMENTI

Vi presentiamo una nuova collezione di porte che interpreta, a proprio modo, il rapporto con la natura e l'abitare. Abbiamo cercato di addomesticare la natura, nel senso di rendere gli elementi naturali affini allo spazio abitativo. Finiture effetto legno che grazie all'alta definizione e agli effetti 3D, riproducono il senso naturale del legno. Una gamma di cromie selezionate, che partendo dalle tinte tenui fino a quelle più intense e sature, vengono riprodotte con laccature ULTRASAT per esaltare la sensazione tattile e visiva. Incontri di forme e segni che riportano la superficie alla dimensione universale della vita.

We present a new collection of doors that interprets, in its own way, the relationship with nature and living. We have tried to tame nature, in the sense of turning natural elements akin to our living space. Wood-effect finishes that, thanks to their high definition and 3D effects, reproduce the natural feel of wood. A range of selected colours, from soft shades to the most intense and saturated ones, are reproduced with ULTRASAT lacquers to enhance our tactile and visual sensations. Shapes and signs meet to bring the surface back to the universal dimension of life.




INDICE VISIVO DEI MODELLI



SOLID LIGHT

Design Celestino Sanna




Celestino Sanna

Nel progetto SOLID LIGHT ho voluto indagare i segreti delle superfici e dei materiali per arrivare alla giusta misura, dove la luce scolpisce le superfici creando disegni e vibrazioni.

Forme che cambiano con il nostro punto di vista, mai invadenti, mai eccessive ma sempre vive e presenti. La sfida di queste superfici è di riportare l'oggetto porta ad una forma protagonista e comunicante negli ambienti, una presenza che segna un'altra dimensione, un oltre, ma nel farlo si fonde con lo spazio-luce, con le superfici, con i colori e con i materiali che la circondano.

With the SOLID LIGHT project I wanted to explore the secrets of surfaces and materials so to attain the right balance as light chisels the surfaces creating patterns and vibrations.

Shapes that change as our point of view shifts, never excessive or intruding, but always vibrant and eye-catching. The challenge consists in reinstating the role of the door as a key, connecting feature in the house environment, a presence that hints at another dimension, beyond, yet in doing so it blends in with light and space and with the surfaces, colours and materials surrounding it.



SOLID LIGHT

VERSIONE FLAT
(FILOMURO)

(FLUSH TO THE WALL)



TEMA



DIAMOND

SOLID LIGHT

VERSIONE MOS
(FILOMOSTRA)

(FLUSH CASING)



TEMA



DIAMOND

SOLID LIGHT

VERSIONE CON
TELAIO STANDARD

WITH STANDARD
CASING



TEMA



DIAMOND

Il progetto SOLID LIGHT propone un programma di porte contemporanee, sviluppato su un sistema di pattern 3D che interagisce con lo spazio-luce degli ambienti domestici creando scenari decorativi articolati e dinamici.

Basato su uno studio di geometrie tridimensionali misurate e mai esagerate, trasforma il pannello porta in una superficie che si manifesta in giochi tattili e luminosi.

In perfetta sintonia col mondo dell'arredo contemporaneo, le superfici sviluppate e utilizzate in questo progetto, aprono un percorso produttivo (non solo come porte) di nuova concezione e molto attento alle tendenze dell'abitare moderno.

The SOLID LIGHT project presents a line of contemporary doors developed on a 3D pattern that interact with light and space within the home environment, creating dynamic decorative surroundings.

Stemming from an investigation of three-dimensional geometric forms, this design, balanced and never excessive, transforms the door panel in a surface that comes to life with a tangible play of light.

In this perfect harmony with contemporary interior design, the surfaces generated for this project open to an innovative and advanced manufacturing process (not just for doors) and in line with modern living trends

Le Porte SOLID LIGHT sono sviluppate su due motivi (TEMA e DIAMOND) e su tre soluzioni porta: FLAT, filomuro. MOS, filomostro e con telaio Standard.


Tra le finiture disponibili:
IN ESSENZA. LACCATA ULTRA SAT. PITTURABILE.

Le porte SOLID LIGHT montano maniglie, accessori e ferramenta standard di tutte le porte STYLE HOUSE.


SOLID LIGHT doors are available in two options (TEMA and DIAMOND) and in three door solutions: FLAT, flush to the wall. MOS, flush casing and with Standard casing.

*The available finishes are:
WOOD VENEER. ULTRA SAT (SATIN) LACQUERING.
PAINTABLE.*

All SOLID LIGHT doors are fitted with standard STYLE HOUSE door handles, accessories and hardware.



TEMA



DIAMOND



**SOLID
LIGHT**

VERSIONE FLAT
PITTURABILE
FLAT PAINTABLE

Porta Flat (filomuro) senza traverso superiore
motivo TEMA.

Flat door (flush to the wall) without the upper cross-piece
TEMA pattern.



**SOLID
LIGHT**

VERSIONE FLAT
PITTURABILE
FLAT PAINTABLE

Porta Flat (filomuro) motivo TEMA.

Flat door (flush to the wall) TEMA pattern.




**SOLID
LIGHT**

VERSIONE FLAT

Porta Flat (filomuro) motivo TEMA,
finitura MICENE ULTRA SAT.

Flat door (flush to the wall) TEMA pattern,
MICENE ULTRA SAT finish.



**SOLID
LIGHT**

VERSIONE MOS
PITTURABILE
MOS PAINTABLE

Porta MOS con boiserie motivo TEMA.
MOS door with boiserie TEMA pattern.



**SOLID
LIGHT**

VERSIONE MOS
LACCATA
MOS LAQUERED

Porta MOS, motivo TEMA
porta standard con boiserie effetto tutta altezza.

*MOS door, TEMA pattern
standard door with full height boiserie.*



**SOLID
LIGHT**

VERSIONE
SCORREVOLE
SLIDING




SOLUZIONE 31SP, porta scorrevole a parete,
su binario Magic, motivo TEMA,
finitura laccata TORTORA ULTRA SAT.

SOLUTION 31SP, wall sliding door with Magic track,
TEMA pattern, ULTRA SAT DOVE-GREY lacquered finish.

**SOLID
LIGHT**

VERSIONE CON
TELAIO STANDARD
WITH STANDARD CASING

Porta battente motivo TEMA, versione in essenza NOCE BISCOTTO.
Hinged door TEMA pattern, BISCUIT WALNUT veneer.



**SOLID
LIGHT**

VERSIONE CON
TELAIO STANDARD
WITH STANDARD CASING

Porta battente motivo DIAMOND,
Versione laccata, finitura RAL CLIENTE.

Hinged door DIAMOND pattern. CUSTOMER RAL finish



**SOLID
LIGHT**

VERSIONE
SCORREVOLE
SLIDING

Soluzione 23SI doppia anta scorrevole int. muro Light per Essential,
motivo DIAMOND, versione in essenza LARICE GHIACCIO.

Solution 23SI Light for Essential double panel pocket sliding door,
DIAMOND pattern, ICE LARCH veneer.



SINTONIE






VERSIONE FLAT

Porta battente (filomuro) FLAT, essenza Rovere Bronzo.

Hinged door (flush to the wall), Bronze Oak finish.





Porta battente (filomuro) FLAT,
essenza Rovere Vintage
Ferramenta e maniglia VIRGOLA finitura Nero Matt.

*FLAT (flush to the wall) hinged door,
VINTAGE OAK finish VIRGOLA door
handle and hardware, Matt Black finish.*





VERSIONE BATTENTE
HINGED

Porta battente essenza Rovere Naturale. Profilo di battuta Nero Grafite.
Ferramenta e maniglia FLUX finitura Nero Matt.

*Hinged door NATURAL OAK finish.
FLUX door handle and hardware, Matt Black finish*





VERSIONE BATTENTE
HINGED



Porta battente essenza Rovere Gesso, profilo di battuta Cromo Lucido.
Ferramenta e maniglia FENDI finitura Cromo Lucido.

*Hinged door Chalk Oak finish, Polished Chrome protection edge.
FENDI hardware and handle, polished Chrome finish.*



ZEN

VERSIONE
SCORREVOLE
SLIDING

SOLUZIONE 26SP
scorrevole a parete
due ante con binario
Minimal a scomparsa,
finitura ROVERE GESSO.

SOLUTION 26SP
double-panel
wall sliding door with
concealed Minimal
track, CHALK OAK
finish.



GLAMOUR

VERSIONE BATTENTE
HINGED

Porta battente, essenza Rovere Miele.

Hinged door, Honey Oak finish





VERSIONE
SCORREVOLE
SLIDING

SOLUZIONE 23SI scorrevole interno muro Light per Essential,
essenza LARICE NOCCIOLA.

*SOLUTION 23SI Light for Essential pocket sliding door,
HAZEL LARCH finish.*



GLAMOUR

VERSIONE
SCORREVOLE
SLIDING



Scorrevole a parete a due ante con binario MAGIC,
essenza NOCE BISCOTTO.

*Double-panel wall sliding door with MAGIC track,
BISCUIT WALNUT finish.*



ZEN

VERSIONE
ROTOTRASLANTE
ROTOTRASLATING



Porta con apertura ROTOTRASLANTE (SOLUZIONE 19B),
essenza NOCE BISCOTTO.

*ROTOTRASLATING opening system (SOLUTION 19B),
BISCUIT WALNUT finish.*





VERSIONE A LIBRO
COMPACT

Porta a due ante realizzata con soluzione COMPACT, per cabina armadio,
essenza LARICE GHIACCIO.

*COMPACT solution, double-leaf folding door for walk-in closet,
ICE LARCH.*





VERSIONE BATTENTE
HINGED

Porta battente, finitura ROVERE CENERE. Profilo di battuta Cromo Lucido. Maniglia CHANGE Q Cromo Lucido/Opaco.

Hinged door, ASH OAK finish. Polished Chrome protection edge. CHANGE Q handle, Polished/Satin Chrome finish.





VERSIONE MOS



Porta a battente filomostro (MOS), essenza ROVERE CENERE.
A sinistra particolare PROFILO DI BATTUTA CROMO LUCIDO.

Flush casing (MOS) hinged door, ASH OAK finish.
On the left, detail of the POLISHED CHROME PROTECTION EDGE.





VERSIONE FLAT

Porta battente filomuro (FLAT), essenza LARICE GHIACCIO.

Flush to the wall (FLAT) hinged door, ICE LARCH finish.



ZEN

VERSIONE A LIBRO
COMPACT



Apertura COMPACT (SOLUZIONE 20B), essenza LARICE NOCCIOLA.
ZEN door, COMPACT opening system (SOLUTION 20B), HAZEL LARCH finish.
In basso: Viste della sequenza di apertura.
Below: Opening sequence view.




IRIS V

VERSIONE A VETRO
SCORREVOLE
GLASS SLIDING DOOR


SOLUZIONE 26SP scorrevole a parete a due ante con binario Minimal in essenza, finitura ROVERE GESSO. Vetro acidato con decoro JUNGLE sabbato.

SOLUTION 26SP double-panel wall sliding door with Minimal track, CHALK OAK finish. Acid-etched glass with JUNGLE sandblasted decoration.



**FLAT
PITTURABILE**

Porta battente filomuro (FLAT), pitturabile. Maniglia CUCKY Cromo Lucido.
FLAT (flush to the wall) hinged door, paintable. CUCKY door handle, Polished Chrome finish.



**FLAT
PITTURABILE**

Porta battente filomuro (FLAT), finitura PITTURABILE (Decoro Applicato).

FLAT (flush to the wall) hinged door, PAINTABLE finish (decorations applied separately).



CARTESIO



DAI UN TOCCO D'ARTISTA ALLE TUE PORTE

ADD AN ARTIST'S TOUCH TO YOUR DOORS

Cartesio é la linea di porte che ti offre la piú ampia ed originale gamma sul mercato di finiture e colori intercambiabili e abbinabili tra loro. Due modelli porta per tre versioni diverse:

WOOD (base in essenza),

LAK (base laccata),

LUX (base vetro laccato).

1240 soluzioni diverse!

Cartesio is a line of doors that offers you the widest and most original range available on the market of finishes and colours that can be interchanged in endless combinations.


Two door models for three different versions:

WOOD (veneer base),

LAK (lacquered base),

LUX (lacquered glass base).

1240 different solutions!



ALTE PRESTAZIONI SOLIDITÀ ED ELEGANZA

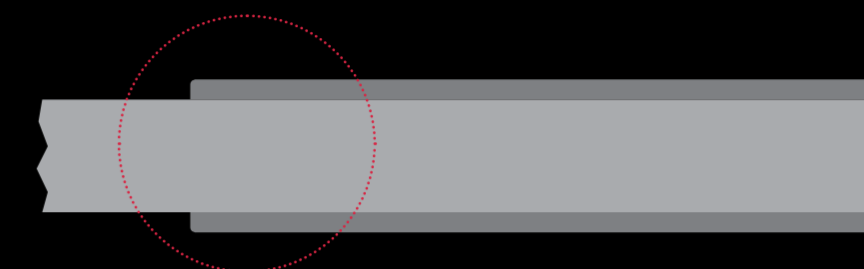
HIGH PERFORMANCE SOLIDITY
AND ELEGANCE

Nasce per rispondere alle molteplici esigenze funzionali e di gusto dell'arredo casa. La linea CARTESIO mostra un design dal carattere deciso, dispone di una selezione particolare di essenze e finiture curata nelle cromie e negli accostamenti, una paletta cromatica in grado di mettere in risalto, con una geometria minimale e raffinata, la preziosa lavorazione della fascia leggermente in rilievo rispetto al pannello (effetto 3D).

Created to meet all the functional and decorative needs of home interiors, the CARTESIO line has a bold design, with a particular selection of wood veneers and finishes with great attention paid to colours and combinations. A chromatic palette that enhances with a minimal and refined design the precious, slightly raised strip on the door panel (3D effect).

INSERTO SPESSORATO EFFETTO 3D

3D EFFECT RELIEF INSERT



PROFILO DI BATTUTA IN ALLUMINIO

ALUMINIUM PROTECTION EDGE



TESIO WOOD

Versione con base effetto legno dai toni caldi e naturali. Geometrie minimali ma decise, impreziosite da una fascia verticale in rilievo completamente personalizzabile.

TESIO WOOD

This wood effect version has a base in warm and natural tones.

Minimal but decisive geometries, embellished by a fully customizable vertical strip in relief.



BASE IN ESSENZA (pannello, telaio e coprifili)

* l'essenza su pannello, telaio e coprifili sarà con venatura verticale

VENEER BASE (door panel, jamb and casing) *the door panel, jamb and casing veneer grain is vertical



ROVERE
GESSO

ROVERE MIELE

ROVERE BRONZO

LARICE
GHIACCIO



LARICE
NOCCIOLA

NOCE
BISCOTTO

ROVERE VINTAGE

ROVERE NATURALE

FASCIA VERTICALE IN ESSENZA (venatura orizzontale)

VENEER VERTICAL STRIP (horizontal grain)



ROVERE
GESSO

ROVERE
CENERE


LARICE
GHIACCIO

LARICE
NOCCIOLA

NOCE
BISCOTTO

FASCIA VERTICALE LACCATA ULTRA SAT

ULTRA SAT LACQUERED VERTICAL STRIP




BIANCO
(RAL 9010)

BIANCO
COTONE
(RAL 9003)

AVORIO
(RAL 1013)

GRIGIO
(RAL 7074)

TORTORA



CIPRIA

RAL 7040

RAL 7023

RAL 1019

RAL 5024



RAL 7012

MICENE

BLU
COBALTO

PETROLIO

ANTRACITE

NERO

BIANCO
LUCIDO
(NO ULTRASAT)



VERSIONE BATTENTE
HINGED

Porta battente - base Rovere Vintage e fascia Nero Ultra Sat.
Profilo di battuta Nero Grafite, ferramenta e maniglia Wonder Nero Matt.

Hinged door - VINTAGE OAK base and Black Ultra Sat strip.
Graphite Black protection edge, Matt Black Wonder hardware and door handle



DEFINISCI LA TUA PORTA, LA LINEA CARTESIO TI
OFFRE MOLTEPLICI COMBINAZIONI.
DEFINE YOUR DOOR. THE CARTESIO LINE OFFERS
YOU MULTIPLE COMBINATIONS

Porta battente, soluzione filomuro FLAT base Noce Biscotto e fascia in essenza a contrasto. A destra versione battente classica, soluzione 3B.

Hinged door, FLAT flush to the wall solution, Biscuit Walnut base and contrasting veneer strip. On the right: 3B solution, classic hinged door version.



DEFINISCI LA TUA PORTA, LA LINEA CARTESIO TI
OFFRE MOLTEPLICI COMBINAZIONI.
DEFINE YOUR DOOR. THE CARTESIO LINE OFFERS
YOU MULTIPLE COMBINATIONS



VERSIONE BATTENTE
HINGED

Porta battente, base Rovere Naturale e fascia Blu Cobalto Ultra Sat.
Hinged door, Natural Oak base with Ultra Sat Cobalt Blue strip.



Versione con fascia
CIPRIA Ultra Sat.
*Version with Ultra Sat
LIGHT DUSTY PINK strip*



Versione con fascia
MICENE Ultra Sat.
*Version with Ultra Sat
MICENE strip.*



DEFINISCI LA TUA PORTA, LA LINEA CARTESIO TI
OFFRE MOLTEPLICI COMBINAZIONI.
*DEFINE YOUR DOOR, THE CARTESIO LINE OFFERS
YOU MULTIPLE COMBINATIONS*



VERSIONE BATTENTE
HINGED



Porta battente - Base Rovere Bronzo e fascia Grigio Ultra Sat.
In alto particolare profilo di battuta Nero Grafite,
ferramenta e maniglia Giotto Nero Matt.

Hinged door - Bronze Oak base with Ultra Sat Grey strip.
Above: detail of Graphite Black protection edge, Giotto hardware and
handle, Matt Black finish.



DEFINISCI LA TUA PORTA, LA LINEA CARTESIO TI
OFFRE MOLTEPLICI COMBINAZIONI.
DEFINE YOUR DOOR, THE CARTESIO LINE OFFERS
YOU MULTIPLE COMBINATIONS

TESIO LAK

Versione con base laccata ULTRA SAT e fascia in rilievo personalizzabile disponibile laccata o in essenza. Le infinite possibilità di abbinamento danno vita ad un prodotto unico dal design estremo ma sempre elegante e raffinato.

TESIO LAK

A version with an ULTRA SAT lacquered base and a customizable relief strip available either lacquered or in veneer. The endless combinations give life to a unique product with a bold yet always elegant and refined design.



BASE LACCATA ULTRA SAT (pannello, telaio e coprifili)

ULTRA SAT LACQUERED BASE (door panel, jamb and casing)



FASCIA VERTICALE LACCATA ULTRA SAT

ULTRA SAT VERTICAL STRIP



FASCIA VERTICALE IN ESSENZA

VENEER VERTICAL STRIP



TESIO
LAK


VERSIONE BATTENTE
HINGED



Porta battente, base Nero Ultra Sat e fascia in essenza Rovere Vintage.
In alto particolare profilo di battuta Nero Grafite.
Ferramenta e maniglia Wonder Nero Matt.

Hinged door, Ultra Sat Black base with strip in Vintage Oak finish.
Above: detail of Black Graphite protection edge.
Wonder hardware and handle, Matt Black finish.



 DEFINISCI LA TUA PORTA, LA LINEA CARTESIO TI OFFRE MOLTEPLICI COMBINAZIONI.
DEFINE YOUR DOOR. THE CARTESIO LINE OFFERS YOU MULTIPLE COMBINATIONS

TESIO LAK

VERSIONE FLAT

Porta battente, soluzione filomuro FLAT, base Nero Ultra Sat e fascia in essenza Rovere Bronzo.
In basso particolare profilo di battuta Nero Grafite.
Ferramenta e maniglia Wonder Nero Matt.

*Hinged door, FLAT flush to the wall solution, Ultra Sat Black base and Bronze Oak veneer strip.
Below: detail of Black Graphite protection edge. Wonder hardware and handle, Matt Black finish.*



DEFINISCI LA TUA PORTA, LA LINEA CARTESIO TI
OFFRE MOLTEPLICI COMBINAZIONI.
DEFINE YOUR DOOR, THE CARTESIO LINE OFFERS
YOU MULTIPLE COMBINATIONS

**TESIO
LAK**

VERSIONE BATTENTE
HINGED



Versione base Blu Cobalto e fascia in
essenza Rovere Naturale.
*Version with Cobalt Blue base and
Natural Oak veneer strip.*



Versione base RAL 7012 e fascia in
essenza Rovere Bronzo.
*Version with RAL 7012 base and Bronze
Oak veneer strip.*



Versione base Micene e fascia in
essenza Rovere Naturale.
*Version with MICENE base and Natural
Oak veneer strip.*



A lato porta battente
base Cipria Ultra Sat e
fascia in essenza Rovere Bronzo.
*Beside: hinged door
Ultra Sat Light Dusty Pink base and
Bronze Oak veneer strip.*



DEFINISCI LA TUA PORTA, LA
LINEA CARTESIO TI OFFRE
MOLTEPLICI COMBINAZIONI.
*DEFINE YOUR DOOR, THE
CARTESIO LINE OFFERS YOU
MULTIPLE COMBINATIONS*



TESIO LUX

Versione studiata per rispondere alle richieste del cliente più esigente. In un unico prodotto la sapiente combinazione di materiali e finiture diverse. Base in vetro lucido e telaio laccato ULTRA SAT in tinta. La fascia verticale in rilievo, effetto 3D, caratterizza anche la versione LUX di TESIO, disponibile in essenza o laccata ULTRA SAT.

TESIO LUX

A version designed to respond to the needs of the most demanding customer. The skilful combination of different materials and finishes in a single product.

A glossy glass base and ULTRA SAT lacquered frame in the same colour. The 3D effect vertical strip in relief, also characterizes the LUX version of TESIO, available either in essence or in ULTRA SAT lacquered finish.



BASE IN VETRO LACCATO LUCIDO, TELAIO E COPRIFILI LACCATO ULTRA SAT



FASCIA VERTICALE LACCATA ULTRA SAT ULTRA SAT VERTICAL STRIP



FASCIA VERTICALE IN ESSENZA VENEER VERTICAL STRIP



Porta battente, base in vetro laccato Lucido Grigio e fascia laccata Bianco Cotone Ultra Sat.

Hinged door, Glossy Grey lacquered glass base and Ultra Sat White Cotton lacquered strip.



SOLUZIONE 23SI scorrevole interno muro Light per Essential, base in VETRO LACCATO LUCIDO BIANCO COTONE (RAL 9003), fascia verticale TORTORA ULTRA SAT.

SOLUTION 23SI LIGHT for Essential pocket sliding door, GLOSSY WHITE COTTON (RAL 9003) LACQUERED GLASS base, SOFT DOVE-GREY vertical strip.



Porta battente soluzione filostrada MOS, base in VETRO LACCATO LUCIDO BIANCO COTONE, telaio e mostrine laccati BIANCO COTONE ULTRA SAT, fascia verticale TORTORA.

In the photo: Hinged door, GLOSSY WHITE COTTON LACQUERED GLASS base, ULTRA SAT WHITE COTTON casing, DOVE-GREY vertical strip.



KARTIS WOOD

Versione con base effetto legno dai toni caldi e naturali. Geometrie minimali ma decise, impreziosite da una fascia orizzontale in rilievo completamente personalizzabile.

KARTIS WOOD

This version has a wood effect base in warm and natural tones. Minimal but decisive geometries, embellished by a fully customizable horizontal strip in relief.



BASE IN ESSENZA (pannello, telaio e coprifili)

* l'essenza sul pannello sarà con venatura orizzontale mentre su telaio e coprifili con venatura verticale tranne che per il Rovere Cenero


VENEER BASE (door panel, jamb and casing)

1 the door panel veneer grain is horizontal whereas the veneer grain of jamb and casing is vertical, with the exception of Ash Oak




FASCIA LACCATA ULTRA SAT

INSERT COLOURS ULTRA SAT



FASCIA IN ESSENZA CON VENATURA VERTICALE

VENEER STRIP WITH VERTICAL GRAIN



FASCIA IN ESSENZA CON VENATURA ORIZZONTALE

VENEER STRIP WITH HORIZONTAL GRAIN



**KARTIS
WOOD**

VERSIONE BATTENTE
HINGED

Porta battente, base ROVERE GESSO, fascia orizzontale NOCE TABACCO.
Full height hinged doors, GESSO OAK base, TABACCO WALNUT horizontal strip.

DEFINISCI LA TUA PORTA, LA LINEA CARTESIO
TI OFFRE MOLTEPLICI COMBINAZIONI.
DEFINE YOUR DOOR. THE CARTESIO LINE
OFFERS YOU MULTIPLE COMBINATIONS





SOLUZIONE 23SI,
scorrevole interno muro
Light per Essential,
finitura LARICE
NOCCIOLA,
e fascia orizzontale in
essenza a contrasto.

*SOLUTION 23SI,
LIGHT for Essential
pocket sliding door,
HAZEL LARCH finish
and contrasting veneer
horizontal strip. On the
right, detail of aluminium
protection edge and
polished chrome
hardware.*



Porta battente, essenza
LARICE NOCCIOLA.

*Full height hinged
doors, HAZEL LARCH
finish.*



KARTIS LAK

Versione con base laccata ULTRA SAT e fascia in rilievo personalizzabile disponibile laccata o in essenza. Le infinite possibilità di abbinamento danno vita ad un prodotto unico dal design estremo ma sempre elegante e raffinato.

KARTIS LAK

A version with an ULTRA SAT lacquered base and a customizable relief strip available either lacquered or in veneer. The endless combinations give life to a unique product with a bold yet always elegant and refined design.




BASE LACCATA ULTRA SAT (pannello, telaio e coprifili)

VENEER BASE (door panel, jamb and casing)




FASCIA LACCATA ULTRA SAT

INSERT COLOURS ULTRA SAT



FASCIA IN ESSENZA CON VENATURA VERTICALE

VENEER STRIP WITH VERTICAL GRAIN



FASCIA IN ESSENZA CON VENATURA ORIZZONTALE

VENEER STRIP WITH HORIZONTAL GRAIN



KARTIS LAK

VERSIONE
SCORREVOLE
SLIDING



Soluzione scorrevole a parete a due ante
contrapposte con binario Minimal
in essenza.
Pannello laccato Bianco Cotone ULTRA SAT
e fascia in essenza Palissandro Grigio.

*Double-panel wall sliding door with Minimal
track in veneer.
ULTRA SAT White Cotton lacquered panel
with Grey Rosewood veneer strip.*

DEFINISCI LA TUA PORTA, LA LINEA CARTESIO
TI OFFRE MOLTEPLICI COMBINAZIONI.
DEFINE YOUR DOOR, THE CARTESIO LINE
OFFERS YOU MULTIPLE COMBINATIONS

LAK



New Lak

Una fioritura di colori morbidi come petali

BLOOMING COLOURS, AS SOFT AS PETALS



NUOVI MODELLI E CROMIE

La nuova collezione LAK propone un'ampia gamma cromatica in cartella con colori tenui e colori forti, realizzabili con la finitura ULTRASAT di serie.

NEW MODELS AND SHADES

The new LAK collection offers a wide range of colours, both soft and strong, available in an ULTRASAT standard finish.



LACCATURA ULTRASAT

Questa particolare finitura dona alla superficie delle nostre porte una mano morbida e vellutata, con una riflessione cromatica soft e gradevole. Facile da pulire e resistente ai graffi, risponde alle alte esigenze prestazionali dell'arredo contemporaneo.

ULTRASAT LACQUERING

This particular finish lends to the surface of our doors a silky and velvety touch, with a soft and pleasant chromatic reflection. Easy to clean and scratch-resistant, it responds to the high performance requirements of contemporary furnishings.



BORDO PERSONALIZZABILE

La collezione LAK è disponibile di serie con bordo classico e con profilo di battuta opzionale nelle finiture Cromo Opaco, Cromo Lucido e Nero Grafite.

CUSTOMIZABLE EDGE

The LAK collection is available with a standard classic edge and optional protection edge in Matt Chrome, Polished Chrome and Graphite Black




COLORI DI SERIE

STANDARD COLOURS



BIANCO (RAL 9010) BIANCO COTONE (RAL 9003) AVORIO (RAL 1013) GRIGIO (RAL 7047) TORTORA



COLORI FORTI

STRONG COLOURS



NERO ANTRACITE RAL 7012 MICENE BLU COBALTO PETROLIO



COLORI TENUI

SOFT COLOURS



CIPRIA RAL 7040 RAL 7023 RAL 1019 RAL 5024

COLORI RAL



SH propone una nuova cartella di Laccati UltraSat , suddivisa in tre gruppi cromatici, per offrire un'ampia gamma di colori attualissimi e abbinabili con le nuove tendenze dell'arredo contemporaneo. SH, inoltre, incrementa l'offerta cromatica, dando la possibilità di scegliere colori fuori standard selezionabili dalla mazzetta RAL o NCS.

SH introduces a new colour chart of UltraSat Lacquers, subdivided into in three colour groups to offer a wide range of up to date colours that can match the new trends in contemporary furniture. SH also widens the chromatic offer, giving the possibility to choose non-standard colours from the RAL or NCS colour charts.

PORTE LISCE

Superfici lineari modulate o complanari, si esaltano nei giochi di luce e nei pieni e vuoti architettonici. Porte realizzate con finitura liscia oppure con un delicato effetto poro aperto, s'immergono nella materia cromatica dando forma e colore all'ambiente domestico.

SMOOTH DOORS

Modulated linear or coplanar surfaces, enhanced by a play of light and architectural full and empty spaces. Door panels, available either in a smooth finish or with a delicate open pore effect, are imbued in chromatic matter, giving shape and colour to home interiors.

TEKNO



Porta laccata liscia disponibile in tutti i colori Ultra Sat.

Smooth lacquered door, available in all Ultra Sat colours.

RAP



Porta laccata con pannello effetto poro aperto, disponibile in tutti i colori Ultra Sat.

Lacquered door with open pore effect panel, available in all Ultra Sat colours.



VERSIONE FLAT

Soluzione filomuro FLAT laccato CIPRIA
Ultra Sat.

*FLAT solution, flush to the wall, Ultra Sat
LIGHT DUSTY PINK lacquered finish*



TEKNO

VERSIONE
SCORREVOLE
SLIDING

Soluzione 4 ante scorrevoli a parete o
trascinamento con binario Minimal a
scomparsa - laccato RAL 7012 Ultra
Sat.

*4 sliding doors with Minimal
concealed track solution, RAL 7012
Ultra Sat lacquered finish*






VERSIONE
SCORREVOLE
SLIDING

Soluzione 31SP scorrevole a parete laccato TORTORA Ultra Sat con binario Magic a scomparsa.
Vaschetta quadrata MOON finitura Cromo Opaco.

*Solution 31SP, wall sliding door with concealed MAGIC track, Ultra Sat DOVE GREY lacquered finish,
MOON square pull handle, Matt Chrome finish.*





VERSIONE A LIBRO
COMPACT




Porta realizzata con soluzione COMPACT, doppia anta simmetrica,
finitura LACCATA BIANCO COTONE ULTRA SAT (RAL 9003).

COMPACT solution, symmetrical double panel folding door,
ULTRA SAT WHITE COTTON lacquered finish.





VERSIONE FLAT



Porta battente FLAT (filomuro) soluzione tutt'altezza senza traverso superiore, finitura RAL CLIENTE

FLAT (flush to the wall) full height hinged door without upper cross-piece - CUSTOMER RAL finish



RAP

VERSIONE BATTENTE
HINGED

Modello RAP versione laccata a poro aperto ANTRACITE Ultra Sat.
Particolare profilo di battuta Nero Grafite (**optional**).

*RAP solution, Ultra Sat CHARCOAL GREY open pore lacquered
finish. Detail of Graphite Black protection edge (**optional**).*





PORTE INCISE

Porta laccata con pannello inciso a pantografo, disponibile in 9 disegni diversi e in tutti i colori ULTRA SAT.

CHISELLED DOORS

Lacquered door with a pantograph chiselled design panel, available in 9 different designs and in all ULTRA SAT colours finishes

LINEAR



MAU




FRY



CITY




ZOLA



I2




VELA




OBLIQUA



I8



FOUR



T8



VERSIONE BATTENTE
HINGED

Modello RAP FOUR
Soluzione porta a battente. Finitura LACCATA MICENE ULTRA SAT.
Bordo in Tinta DI SERIE.
Profilo di Battuta in Alluminio **OPTIONAL**

RAP FOUR model
Hinged door solution. ULTRA SAT MICENE LACQUERED finish.
STANDARD matching colour edge.
OPTIONAL Aluminium Protection Edge



LINEAR

VERSIONE MOS



Porta filomastro MOS, modello OBLIQUA. Finitura BIANCO COTONE ULTRA SAT.
Maniglia FENDI Cromo Opaco.

MOS flush casing door, OBLIQUA model. ULTRA SAT WHITE COTTON finish.
FENDI handle, Matt Chrome finish.



VERSIONE BATTENTE
HINGED


Porta battente, modello FRY.
Finitura RAL 7040 ULTRA SAT.

FRY hinged door.
ULTRA SAT GREY finish.



LINEAR

VERSIONE
SCORREVOLE
SLIDING



Modello FRY, soluzione 31SP a due ante. Scorrevole a parete con binario MAGIC a scomparsa.
Laccato BIANCO COTONE ULTRA SAT. Profilo di battuta in alluminio (optional)

FRY model, 31SP wall sliding double-leaf solution with concealed Magic track.
ULTRA SAT WHITE COTTON lacquered finish. Aluminium protection edge (optional)



VERSIONE BATTENTE
HINGED



Modello 18, soluzione porta battente.
Finitura GRIGIO RAL 7047 ULTRA SAT.

18 model, hinged door solution.
ULTRA SAT RAL 7047 finish.





PANTOGRAFATE BUGNA PIANA

Porta laccata con pannello pantografo con bugnatura piana semplice, disponibile in 9 disegni diversi e in tutti i colori ULTRA SAT.

*PANOTGRAPHED
BUGNA PIANA
Lacquered door with a
pantographed raised panel,
available in 9 different designs
and in all ULTRA SAT colours.*

PLANA




OXY



PETRA



L1



L4



Q4



Q3



QC3



Q2



Q1

PLANA

VERSIONE BATTENTE
HINGED



ANTRACITE




MICENE



PETROLIO

A fianco: modello OXY.
Soluzione porta a battente.
Finitura BIANCO COTONE ULTRA SAT.

On the right: OXY model.
Hinged door solution.
ULTRA SAT WHITE COTTON finish.





VERSIONE BATTENTE
HINGED

Modello Q2, soluzione porta battente. Finitura AVORIO ULTRA SAT.
A sinistra versione a vetro finitura CIPRIA ULTRA SAT.

Q2 model, hinged door solution. ULTRA SAT IVORY finish.
On the left: Glass version with ULTRA SAT LIGHT DUSTY PINK finish.





**PANTOGRAFATE
DOPPIA BUGNA
PIANA**

Porta laccata con
bugnatura piana doppia,
disponibile in 6 disegni
diversi e in tutti i colori
ULTRA SAT.

*PANOTGRAPHED
DOPPIA BUGNA PIANA
Lacquered door with a
double raised panel,
available in 6 different
designs and all ULTRA
SAT colours*

DOUBLE B



CORI P



TROPEA P



ANDRIA P



ISPICA P




SAPRI P



SIBARI P

DOUBLE B

VERSIONE BATTENTE
HINGED



Modello SIBARI P.
Porta battente, finitura ANTRACITE ULTRA SAT.
Ferramenta e maniglia FLUX NERO MATT.

SIBARI P model.
Hinged door, ULTRA SAT CHARCOAL GREY finish.
FLUX hardware and handle, MATT BLACK finish.





VERSIONE BATTENTE
HINGED

Modello CORI P, porta battente finitura BIANCO COTONE ULTRA SAT.
CORI P model, hinged door, ULTRA SAT WHITE COTTON finish





PANTOGRAFATE

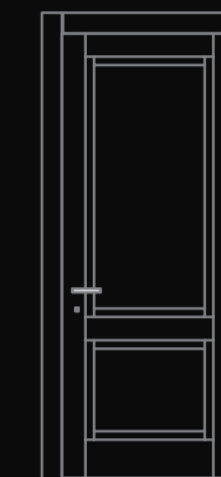
Porta laccata con pannello pantografo con bugna inversa, disponibile in 6 disegni diversi e in tutti i colori ULTRA SAT.

*PANTOGRAPHED
Lacquered door with
pantographed reverse
molded panel, available
in 6 different designs a in
all ULTRA SAT colours.*

INVERSA



DIVA



CORI I



ANDRIA I



SAPRI I



ISPICA I



TROPEA I

INVERSA

VERSIONE BATTENTE
HINGED



Modello SAPRI I finitura BLU COBALTO ULTA SAT.
Ferramenta e maniglia ARTE' Cromo Opaco,

SAPRI I model, ULTRA SAT COBALT BLUE finish.
ARTE' hardware and handle, Matt Chrome finish





VERSIONE BATTENTE
HINGED

Modello ANDRIA I finitura AVORIO ULTRA SAT.
ANDRIA I model, LIGHT DUSTY PINK finish





VERSIONE BATTENTE
HINGED



PETROLIO



MICENE

Modello ISPICA 1.
Porta battente finitura NERO ULTRA SAT.
Ferramenta e maniglia FLUX NERO MATT.

ISPICA 1 model.
Hinged door, ULTRA SAT BLACK finish.
FLUX hardware and handle, MATT
BLACK finish.



VERSIONE BATTENTE
HINGED

Modello ISPICA finitura BIANCO COTONE ULTRA SAT.
Cerniera a scomparsa e serratura magnetica TOTAL WHITE.

ISPICA I model, ULTRA SAT WHITE COTTON finish.
Concealed hinges and magnetic lock in TOTAL WHITE finish.





PANTOGRAFATE

Porta laccata con pannello pantografo con bugnatura sagomata, disponibile in 6 disegni diversi e in tutti i colori ULTRA SAT.

*PANTOGRAPHED
Lacquered door with
pantographed moulded
panel, available in 5
different designs and in all
ULTRA SAT colours.*

GAREF



SAPRI G



TROPEA G



CORI G



ANDRIA G



SIBARI G



ISPICA G



VERSIONE BATTENTE
HINGED



Modello ANDRIA G, finitura MICENE ULTRA SAT, ferramenta Cromo Opaco (di serie).

ANDRIA G model, ULTRA SAT MICENE finish, Matt Chrome hardware (standard)



VERSIONE BATTENTE
HINGED



Modello CORI G, finitura RAL 7012 ULTRA SAT.
Maniglia IXIA NERO MATT. Ferramenta Cromo Opaco (di serie).

CORI G, ULTRA SAT RAL 7012 finish.
IXIA handle in MATT BLACK finish. Matt Chrome hardware (standard).





VERSIONE BATTENTE
HINGED



Modello TROPEA G, finitura Colore TORTORA ULTRA SAT.
Ferramenta e maniglia ARTE' NERO MATT.

*TROPEA G model, ULTRA SAT DOVE-GREY finish.
ARTE' hardware and handle, MATT BLACK finish.*





VERSIONE BATTENTE
HINGED



Modello SAPRI G, finitura BIANCO COTONE ULTRA SAT.
Ferramenta e maniglia NOVIA Ottone.
SAPRI G model, ULTRA SAT WHITE COTTON finish.
NOVIA brass hardware and handle.

REFLEX



REFLEX

VERSIONE BATTENTE
HINGED

Ante base, finitura VETRO LACCATO LUCIDO BIANCO COTONE (RAL 9003), telaio e mostrine LACCATO BIANCO COTONE ULTRA SAT.
Profilo di battuta Cromo Lucido. Ferramenta e maniglia GIOTTO finitura Cromo Lucido.

*Basic door panel, GLOSSY WHITE COTTON (RAL 9003) LACQUERED finish, door jamb and casing in ULTRA SAT WHITE COTTON LACQUERED finish.
Polished Chrome protection edge. Polished Chrome GIOTTO hardware and handle.*



REFLEX

VERSIONE FLAT



Porta battente FLAT (filomuro) senza traverso superiore
vetro laccato lucido GRIGIO ANTRACITE.
Profilo di battuta Cromo lucido.
Ferramenta e maniglia GIOTTO Cromo Lucido.

*FLAT (flush to the wall) hinged door without upper cross-piece
Polished CHARCOAL GREY lacquered glass.
Polished Chrome protection edge.
Polished Chrome GIOTTO hardware and handle.*



REFLEX

VERSIONE
SCORREVOLE
SLIDING

SOLUZIONE 30SP due ante scorrevoli, a parete con binario Minimal a scomparsa,
VETRO LACCATO LUCIDO NERO.

*SOLUTION 30SP, double-leaf sliding door with concealed Minimal track, GLOSSY
BLACK LACQUERED GLASS finish.*



REFLEX

VERSIONE
SCORREVOLE
SLIDING



Porta scorrevole a parete con binario MAGIC a scomparsa, vetro con stampa digitale effetto marmo.

Wall sliding door with concealed MAGIC track, glass with marble effect digital print




REFLEX

VERSIONE
SCORREVOLE
SLIDING

SOLUZIONE 26SP scorrevole a parete a due ante, finitura VETRO LACCATO LUCIDO ROSSO binario Minimal laccato ROSSO ULTRA SAT.

SOLUTION 26SP, double-leaf wall sliding door in GLOSSY RED LACQUERED GLASS finish, ULTRA SAT RED lacquered Minimal track.




REFLEX

VERSIONE
SCORREVOLE
SLIDING

Due ante fisse + due ante scorrevoli con binario Minimal a scomparsa, finitura VETRO LACCATO LUCIDO TORTORA.

*Two fixed panels + two sliding panels,
GLOSSY DOVE-GREY LACQUERED GLASS finish.*





REFLEX

VERSIONE
SCORREVOLE
SLIDING

SOLUZIONE 23SI, scorrevole interno muro LIGHT per ESSENTIAL, versione con SPECCHIO.
Particolare: PROFILO DI BATTUTA CROMO LUCIDO.

SOLUTION 23SI, LIGHT for ESSENTIAL pocket sliding door, MIRROR finish.
Detail of POLISHED CHROME PROTECTION EDGE.



REFLEX

VERSIONE
SCORREVOLE
SLIDING

Soluzione a due ante fisse + due ante scorrevoli con binario Minimal a scomparsa,
finitura VETRO LACCATO LUCIDO NERO.

Two fixed panels + two sliding panels solution with concealed Minimal track, GLOSSY BLACK LACQUERED GLASS finish.




REFLEX

VERSIONE
SCORREVOLE
SLIDING

SOLUZIONE 31SP, porta scorrevole a parete,
binario Magic, finitura VETRO LACCATO LUCIDO TORTORA.

*SOLUTION 31SP, wall sliding door, Magic track,
GLOSSY DOVE-GREY LACQUERED GLASS finish.*



REFLEX

VERSIONE
SCORREVOLE
SLIDING



SOLUZIONE 31SP, porta scorrevole a parete,
binario Magic, finitura VETRO LACCATO LUCIDO BIANCO.

*SOLUTION 31SP, wall sliding door, MAGIC track, GLOSSY WHITE
LACQUERED GLASS finish*



SH GLASS



BASIC

VERSIONE
SCORREVOLE
SLIDING

Vetro LACCATO con decoro MONDRIAN LACCATO.

LACQUERED glass with MONDRIAN LACQUERED decoration.



BASIC

Soluzione due ante fisse + due ante scorrevoli a parete su binario DIVA
Vetro acidato Fumè, maniglione SCORRE

*Two fixed panels + 2 wall sliding panels solution with DIVA track,
Acid-etched Smoky glass, SCORRE vertical door handle*

VERSIONE
SCORREVOLE
SLIDING




BASIC

Due ante scorrevoli su binario CASPER,
vetro TRASPARENTE con decoro SABBIAIO GREEN.

Double-leaf wall sliding door with CASPER track,
TRANSPARENT glass with GREEN SANDBLASTED decoration.

VERSIONE
SCORREVOLE
SLIDING



BASIC

VERSIONE
SCORREVOLE
SLIDING

Anta scorrevole su binario CASPER,
vetro FUME' TRASPARENTE.

Wall sliding door with CASPER track,
TRANSPARENT SMOKY glass.



BASIC

VERSIONE
SCORREVOLE
SLIDING



Anta scorrevole su binario MAGIC ,
vetro MARILIN in STAMPA DIGITALE.
Manigliere YORK.

*Wall sliding door with MAGIC track,
MARILIN DIGITAL PRINT glass,
YORK vertical door handle.*




BASIC

VERSIONE
SCORREVOLE
SLIDING



Anta scorrevole su binario MAGIC, vetro ACIDATO. vaschetta Quadrata.
Wall sliding door with MAGIC track, ACID-ETCHED glass, Square pull handle.



BASIC

VERSIONE
SCORREVOLE
SLIDING

Anta scorrevole su binario LINEAR,
Vetro acidato Fumè, maniglione SCORRE.

Wall sliding door with LINEAR track,
ACID-ETCHED Fumè glass,
SCORRE vertical door handle.



BASIC

VERSIONE
SCORREVOLE
SLIDING

Anta scorrevole a scomparsa su binario CASPER,
vetro RIFLETTENTE BRONZO.

Pocket sliding door with CASPER track,
BRONZE REFLECTIVE glass.



SPECIFICHE E FINITURE

SPECIFICATIONS AND FINISHES

SOLID LIGHT

TEMA



DIAMOND



FINITURE / FINISHES

LACCATA ULTRA SAT



DECORATIVO



SINTONIE


GLAMOUR



ZEN



FINITURE / FINISHES



CARTESIO



TESIO
WOOD

FINITURE / FINISHES

BASE IN ESSENZA (pannello, telaio e coprifili)

* l'essenza su pannello, telaio e coprifili sarà con venatura verticale



FASCIA VERTICALE IN ESSENZA (venatura orizzontale)



FASCIA VERTICALE LACCATA ULTRA SAT



TESIO
LAK

FINITURE / FINISHES


BASE LACCATA ULTRA SAT (pannello, telaio e coprifili)



FASCIA VERTICALE LACCATA ULTRA SAT



FASCIA VERTICALE IN ESSENZA



TESIO
LUX

FINITURE / FINISHES

BASE IN VETRO LACCATO LUCIDO, TELAIO E COPRIFILI LACCATO ULTRA SAT




FASCIA VERTICALE LACCATA ULTRA SAT



FASCIA VERTICALE IN ESSENZA



CARTESIO




KARTIS
WOOD

FINITURE / FINISHES

BASE IN ESSENZA (pannello, telaio e coprifili)


* l'essenza sul pannello sarà con venatura orizzontale mentre su telaio e coprifili con venatura verticale tranne che per il Rovere Cenero




FASCIA ORIZZONTALE LACCATA ULTRA SAT



FASCIA IN ESSENZA CON VENATURA VERTICALE



FASCIA IN ESSENZA CON VENATURA ORIZZONTALE



KARTIS
LAK

FINITURE / FINISHES

BASE LACCATA ULTRA SAT (pannello, telaio e coprifili)



FASCIA ORIZZONTALE LACCATA ULTRA SAT



FASCIA IN ESSENZA CON VENATURA VERTICALE




FASCIA IN ESSENZA CON VENATURA ORIZZONTALE



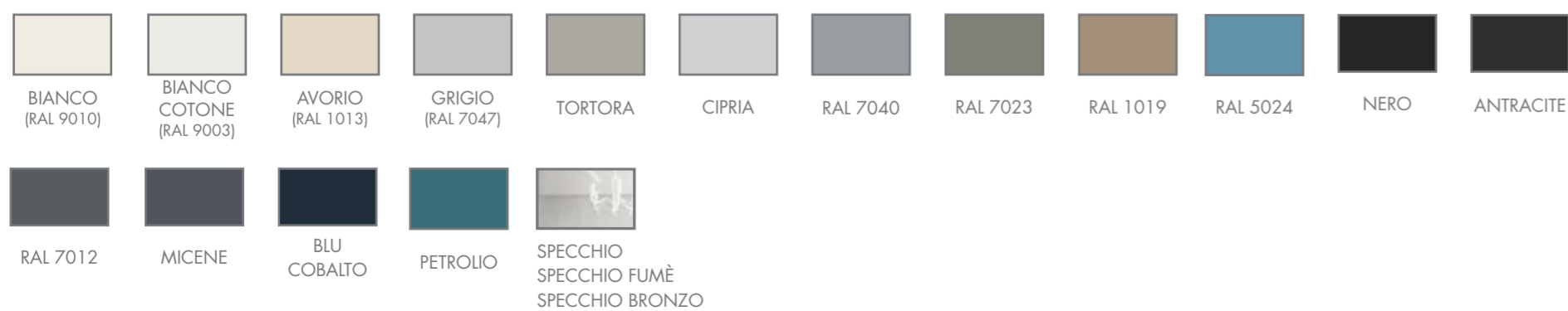
LAK



FINITURE / FINISHES



Pannello Porta: vetro laccato lucido
Telaio e Coprifili: laccato opaco ULTRA SAT



SH GLASS



BASI VETRO



LAVORAZIONI SU VETRO



TELAIO MOSTRINE

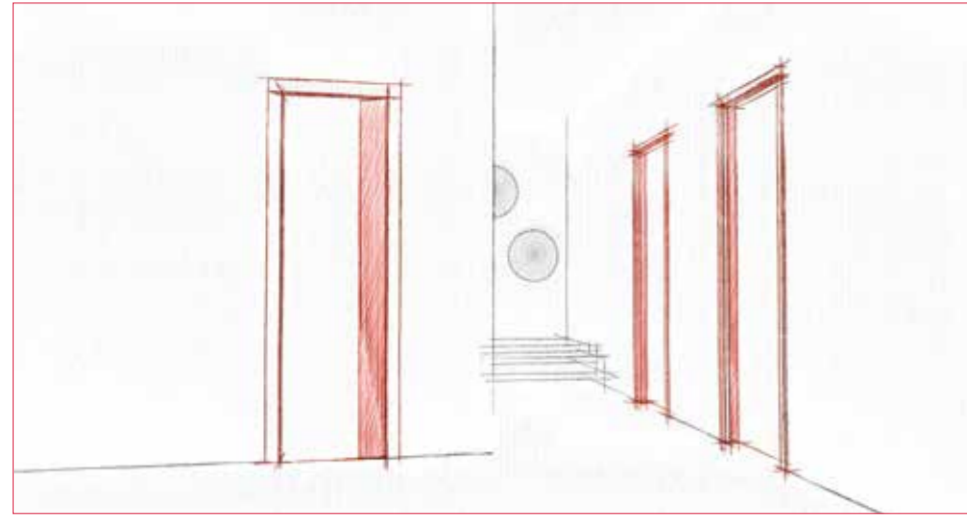
LACCATO ULTRA SAT



ESSENZE

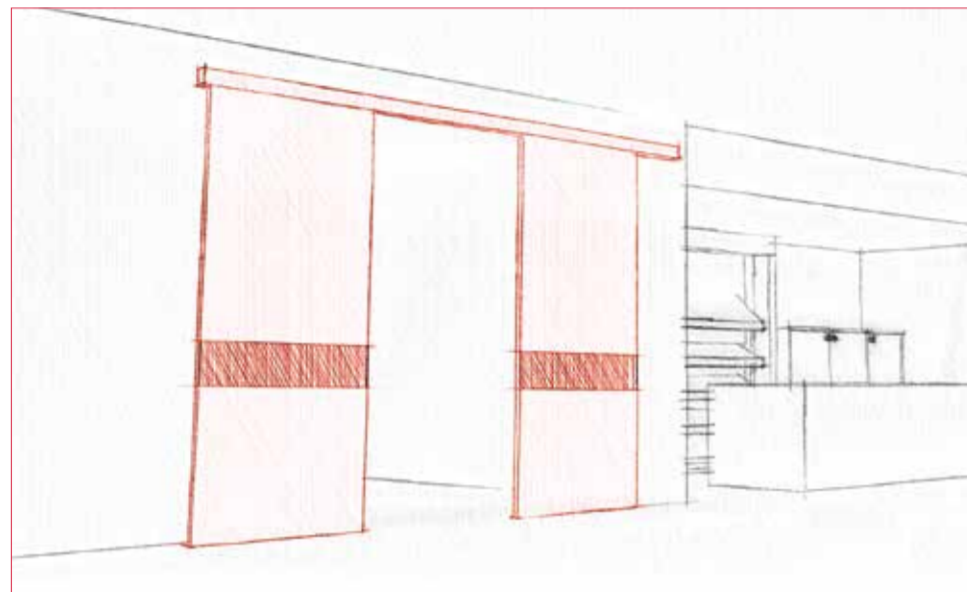


SOLUZIONI D'ARREDO / DESIGN SOLUTIONS



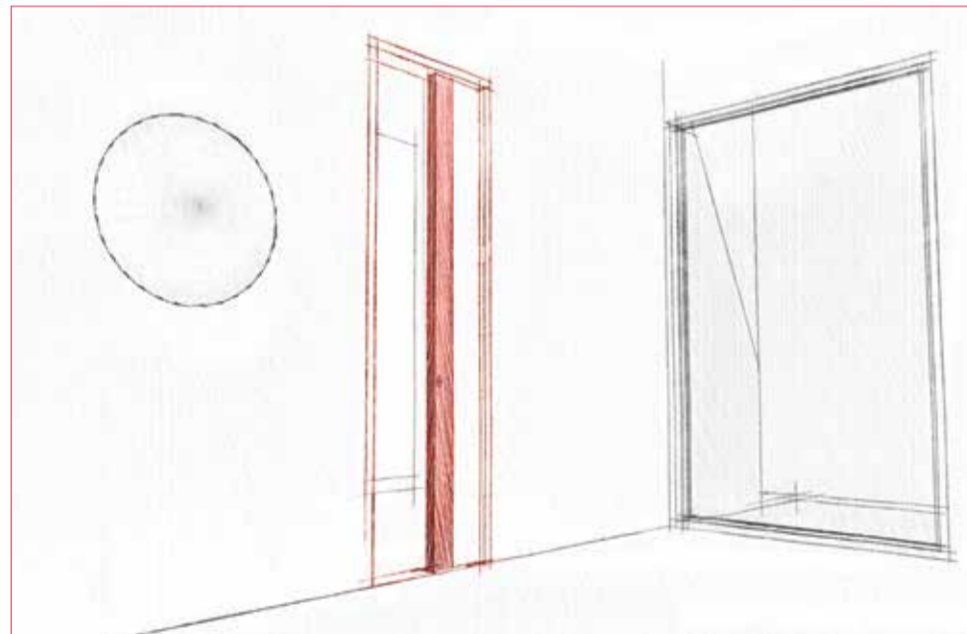
ESEMPIO DI SOLUZIONE CLASSICA CON CHIUSURA A BATTENTE NELLA VERSIONE TUTT'ALTEZZA, CHE DONA ALLA PORTA SLANCIO E MODERNITÀ. LA PORTA TESIO È REALIZZABILE ANCHE IN TUTTE LE VERSIONI SCORREVOLI.

EXAMPLE OF THE CLASSIC HINGED SOLUTION THAT, THANKS TO ITS FULL HEIGHT FEATURE, LENDS A SLEEK AND MODERN LOOK TO THE DOOR. THE TESIO DOOR IS ALSO AVAILABLE IN ALL SLIDING OPTIONS.



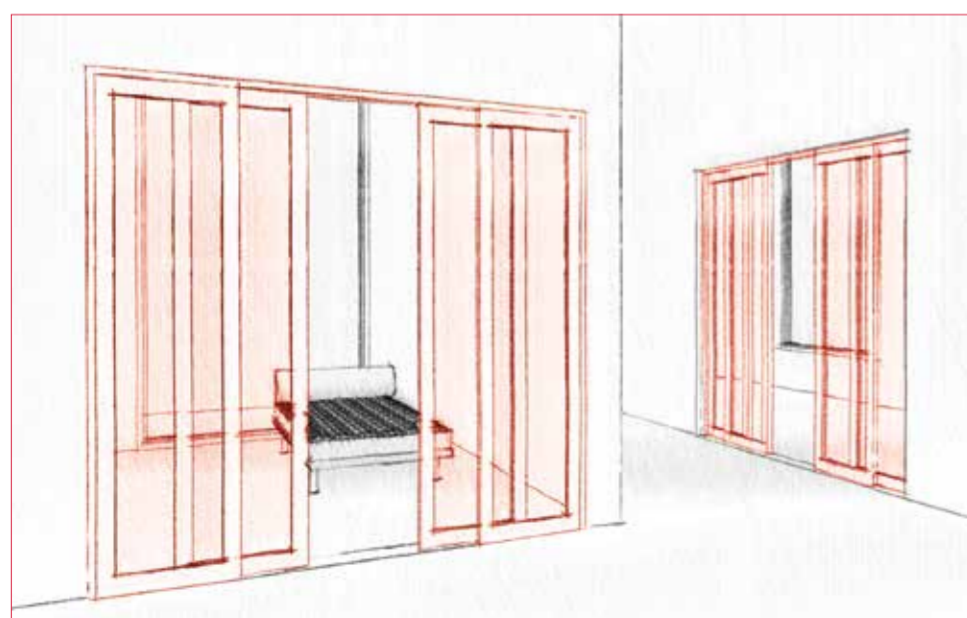
ESEMPIO DI SOLUZIONE AD ANTE SCORREVOLI CON BINARIO ESTERNO, LE DOPPIE ANTE SIMMETRICHE PERMETTONO UN'AMPIA APERTURA RISOLVENDO, LA NECESSITÀ DI UNIRE O SEPARARE AMBIENTI DIVERSI.

EXAMPLE OF THE SLIDING DOOR SOLUTION WITH EXTERNAL TRACK: THE SYMMETRICAL DOUBLE PANELS AFFORD A WIDE OPENING, SOLVING THE PROBLEM OF CONNECTING OR SEPARATING DIFFERENT AREAS.



ESEMPIO DI SOLUZIONE CON PORTA SCORREVOLE A SCOMPARSA INTERNO MURO, IDEALE IN TUTTE QUELLE SITUAZIONI DI SPAZIO LIMITATO. GRAZIE AL TELAIO DI COMPLETAMENTO LA PORTA CONSERVA L'ASPETTO DELLA PORTA A BATTENTE.

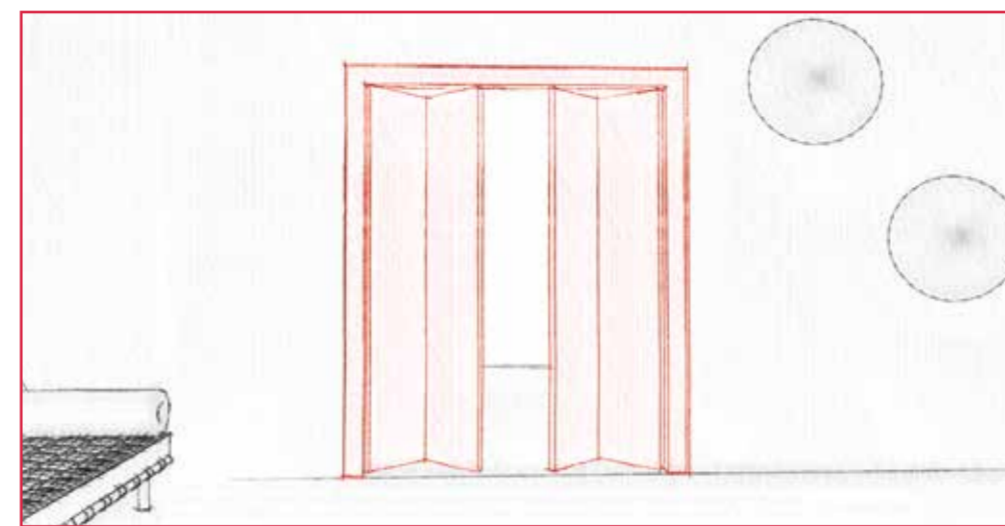
EXAMPLE OF POCKET SLIDING DOOR, IDEAL WHERE SPACE IS LIMITED. THE DOOR KEEPS THE APPEARANCE OF A HINGED DOOR THANKS TO ITS CASING.



ESEMPIO DI SOLUZIONE SCORREVOLE IN LUCE CON DUE ANTE FISSE E DUE SCORREVOLI.

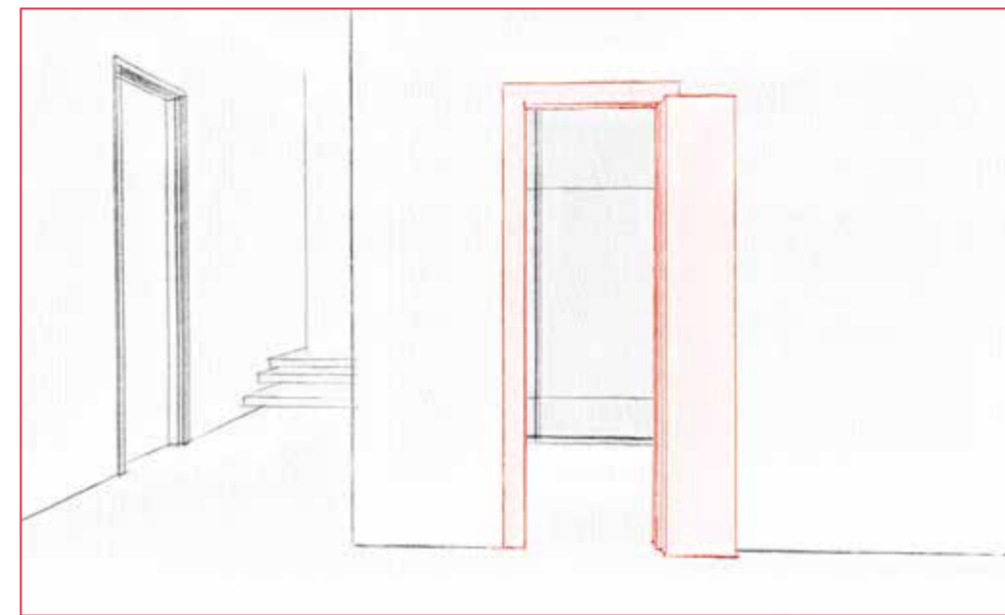
EXAMPLE OF DOUBLE FIXED PANELS AND DOUBLE SLIDING PANEL DOOR.

SOLUZIONI D'ARREDO / DESIGN SOLUTIONS



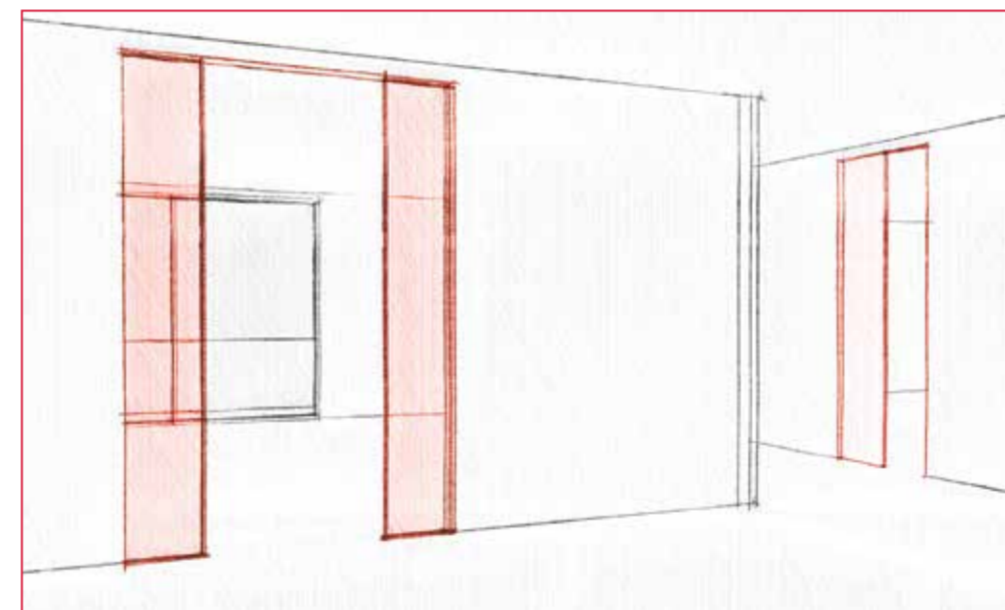
SOLUZIONE CON PORTA DOPPIA COMPACT. QUESTA VARIABILE PERMETTE APERTURE AMPIE SENZA L'UTILIZZO DI SCORREVOLI CONTENENDO AL MASSIMO GLI INGOMBRI.

COMPACT DOUBLE PANEL DOOR SOLUTION. THIS OPTION OFFERS THE POSSIBILITY OF SPACE-SAVING WIDE OPENINGS WITHOUT MAKING USE OF SLIDING DOORS.




LA SOLUZIONE COMPACT PERMETTE L'INSERIMENTO DELLA PORTA ANCHE IN SITUAZIONI DI SPAZIO CONTENUTO, OTTIMIZZANDO AL MASSIMO GLI INGOMBRI.

THE COMPACT SOLUTION ALLOWS THE USE OF SINTONIE DOORS EVEN WHERE SPACE IS LIMITED, KEEPING OVERALL DIMENSIONS TO A MINIMUM.



LA SERIE SH GLASS OFFRE VARIE SOLUZIONI PER PORTA TUTTO VETRO CON BINARI ESTETICI A VISTA OPPURE A SCOMPARSA CON SOLUZIONI INTERNO MURO.

THE SH GLASS LINE OFFERS SEVERAL SOLUTIONS WITH AESTHETIC TOP HUNG TRACKS OR RECESSED TRACKS IN THE WALL POCKET SLIDING OPTION.



ITALIA - C.da Spadelle, 13 - 87011 Sibari (CS)

Tel. 0981 74143 - Fax 0981 750623

info@shporte.it - www.shporte.it

●●● Style House Porte



Copyright STYLE HOUSE S.r.L.

Tutti i diritti sono riservati. È vietata la riproduzione anche parziale dell'opera, in ogni forma e con ogni mezzo, senza l'autorizzazione del possessore dei diritti.

Concept e Design:
Celestino Sanna

Technical manager:
Ing. Rosellina Mercuri

Stampa:
Stampa Sud - Mottola

Edizione Gennaio 2020

